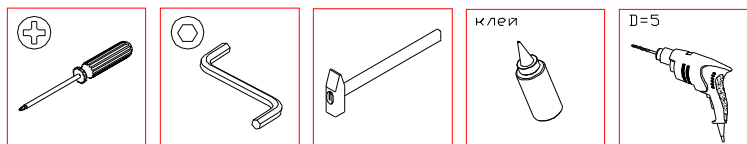


Поз.	Наименование	Размер	Дюймов-4		Дюймов-4/1		Дюймов-4/2		Дюймов-4/3	
			Кол	Упаков	Кол	Упаков	Кол	Упаков	Кол	Упаков
1	Дно ящика	450x506x3	6	место2	6	место2				
2	Дно ящика	355x521x3	1	место2	1	место2	1	место3	1	место3
3	Дно ящика	355x228x3	1	место2	1	место2	1	место3	1	место3
4	Дно ящика	355x814x3	1	место2	1	место2	1	место3	1	место3
5	Стенка задняя	716x498x3	4	место2	4	место2				
6	Бок ящика	150x500x16	6	место1	6	место1			1	место3
7	Бок ящика	150x500x16	6	место1	6	место1			1	место3
8	Задняя ящика	150x419x16	6	место1	6	место1				
9	Горизонтальная	968x560x16	4	место1,2	4					
10	Цоколь	80x968x16	2	место1,2	2					
11	Царга	2000x350x16	2	место4	2	место4	2	место2	2	место2
12	Вертикальная	800x560x16	1	место2	1	место2				
13	Вертикальная	800x560x16	1	место2	1	место2				
14	Горизонтальная	201x896x16	1	место3	1	место3	1	место1	1	место1
15	Задняя	2000x349x16	1	место4	1	место4	1	место2	1	место2
16	Спинка кровати	1151x936x16	1	место3	1	место3	1	место1	1	место1
17	Цоколь	80x360x16	1	место3	1	место3	1	место1	1	место1
18	Спинка кровати	1151x936x16	1	место3	1	место3	1	место1	1	место1
19	Вертикальная	800x560x16	1	место1	1	место1				
20	Вертикальная	800x560x16	1	место1	1	место1				
21	Бок ящика	170x350x16	3	место3	3	место3	3	место1	3	место1
22	Бок лесенко	1002x936x16	1	место3	1	место3	1	место1	1	место1
23	Горизонт лестницы	360x881x16	1	место3	1	место3	1	место1	1	место1
24	Бок ящика	170x350x16	3	место3	3	место3	3	место1	3	место1
25	Подступенок	250x360x16	3	место3	3	место3	3	место1	3	место1
26	Ступень	350x360x16	2	место3	2	место3	2	место1	2	место1
27	Задняя стенка лестницы	878x360x16	1	место3	1	место3	1	место1	1	место1
28	Ступень	350x360x16	1	место3	1	место3	1	место1	1	место1
29	Вертикальная	688x560x16	1	место2	1	место2				
30	Вертикальная	688x560x16	1	место1	1	место1				
31	Полка	475x559x16	2	место1	2	место1				
32	Задняя ящика	170x783x16	1	место3	1	место3	1	место1	1	место1
33	Задняя ящика	170x197x16	1	место3	1	место3	1	место1	1	место1
35	Задняя ящика	170x490x16	1	место3	1	место3	1	место1	1	место1
36	Дверь	716x496x16	2	место5						
37	Фасад ящика	236x496x16	6	место5	6	место5				
39	Фасад ящика	264x286x16	1	место5	1	место5	1	место4	1	место4
40	Фасад ящика	264x872x16	1	место5	1	место5	1	место4	1	место4
42	Фасад ящика	264x579x16	1	место5	1	место5	1	место4	1	место4
43	Дно кровати нижней	1948x865x16					1	место3		
44	Царга кровати нижней	1912x172x16					2	место3	2	место3
45	Спинка кровати нижней	350x862x16					2	место3		
46	Монтажная	202x556x16							2	место3
47	Вертикальная	202x841x16							1	место3
48	Вертикальная	202x841x16							1	место3
49	Горизонтальная	1912x858x16							1	место3
50	Дно кровати нижней	1948x863x16							1	место3
51	Спинка кровати нижней	552x862x16							2	место3
52	Задняя ящика	150x711x16							1	место3
53	Фасад ящика	796x196x16							1	место4
54	Дно ящика	741x505x3							1	место3
	Фурнитура			место7		место7		место6		место6



"Дюймовочка-4"

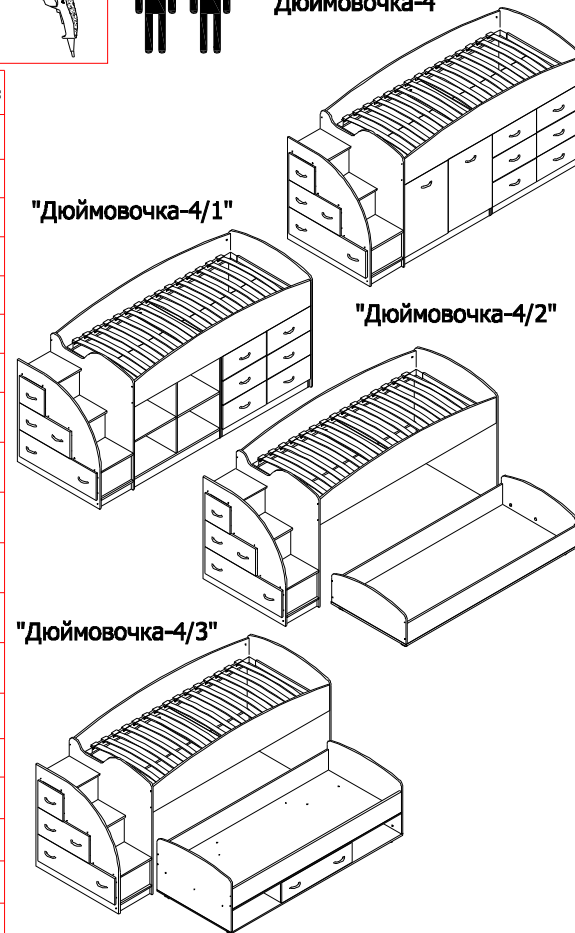
1

		Д-4				Д-4/1				Д-4/2				Д-4/3			
001	конфирмат		x72	x72	x66	x80											
	заглушка к конфирмату		x8	x8	x16	x26											
002	дюбель эксцентрика		x22	x22	x16	x26											
003	эксцентрик		x22	x22	x16	x26											
	заглушка к эксцентрику														x4		
004	шкант		x84	x84	x28	x36											
005	стяжка боочнок		x8	x8	x8	x8											
006	петля 4-х шарнирная накладная		x4														
007	направляющие роликовые L=350		x3	x3	x3	x3											
008	направляющие роликовые L=500		x6	x6											x1		
009	подножник		x14	x14	x6	x6											
010	ручка-скоба 96мм		x13	x11	x5	x7											
011	полкодержатель		x8	x8													
017	опора колесная 40мм с площадкой									x6	x6						
012	шуруп 3,5x12		x86	x78	x24	x34											
013	шуруп 4x16		x74	x66	x50	x58											
014	шуруп 4x30		x40	x40	x26	x28											
015	гвоздь 2x25		x130	x130	x25	x30											
016	винт М4x22		x26	x22	x10	x14											

"Дюймовочка-4/1"

"Дюймовочка-4/2"

"Дюймовочка-4/3"



Уважаемый покупатель!
Компания "Формула мебели" выражает Вам признательность за предостовленную нам доверие в выборе мебели и гарантирует надежное качество продукции при соблюдении требований инструкции по эксплуатации.
Предприятие-изготовитель оставляет за собой право вносить изменения в конструкцию изделия с целью улучшения технологических свойств мебели.

Правила ухода за мебелью

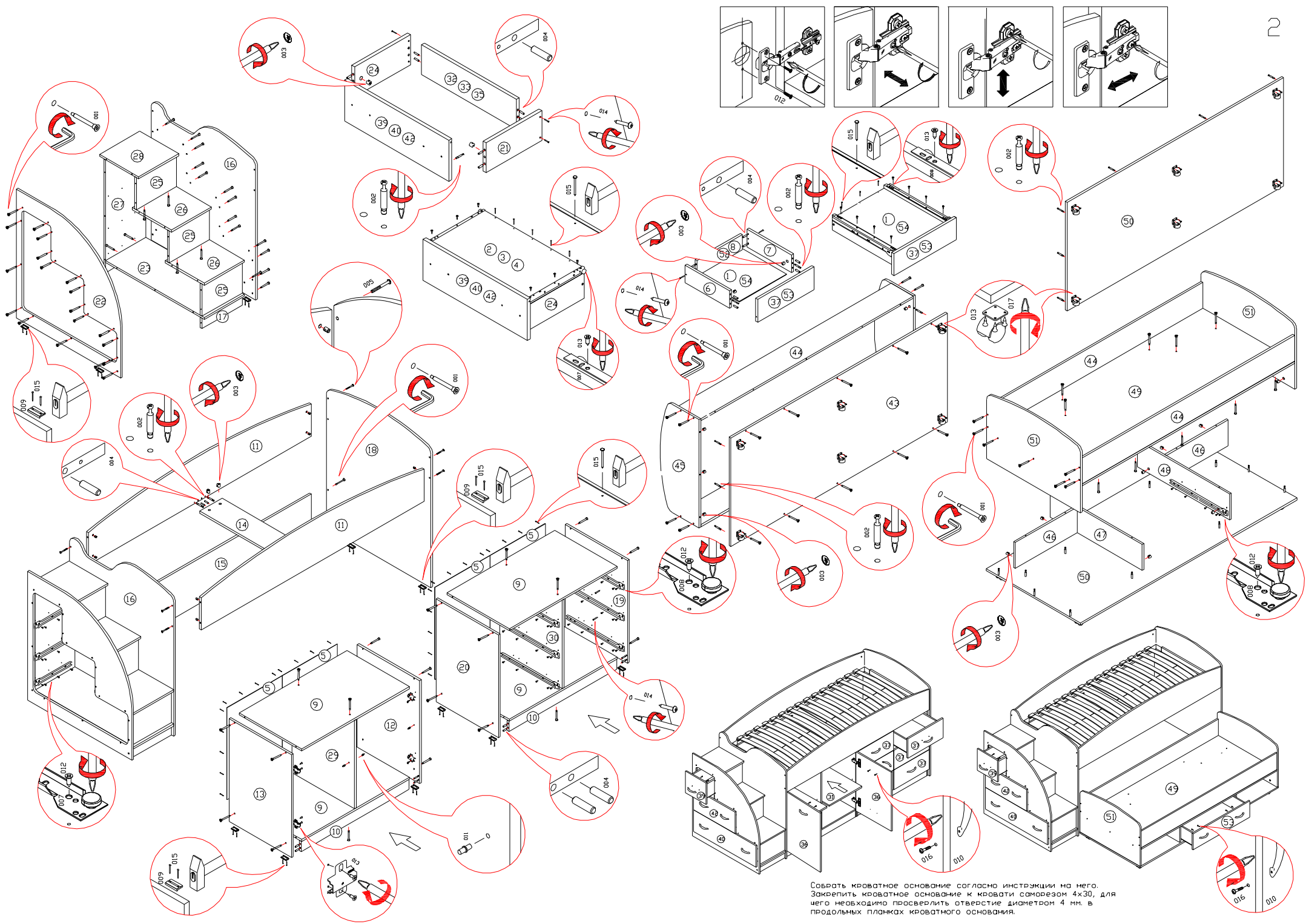
1. Благоприятной средой для сохранности мебели являются сухие, проветриваемые помещения с температурой воздуха не ниже +10° и не выше +40° Цельсия при относительной влажности воздуха 45-70% (ГОСТ16371-93). Сырость и близкое расположение источников тепла вызывает ускоренное старение защитно-декоративного покрытия, а также деформацию мебельных щитов.
2. Поверхность деталей следует оберегать от попадания воды, щелочей, растворителей, а также механических повреждений.
3. На поверхность мебели не следует ставить горячие предметы.
4. Освежать поверхности изделия рекомендуется специальными составами по уходу за мебелью, которые продаются в магазинах.
5. Во избежании перекосов двери изделия постоянно держать закрытыми.
6. Пыль с поверхности изделия удаляют сухой фланцелевой тканью.

Гарантии изготовителя

1. Приобретая изделия мебели убедиться в полной комплектности набора и отсутствии механических повреждений комплектующих, облицовки.
2. Предприятие-изготовитель несет ответственность за соответствие товара предъявленным требованиям, при условии соблюдения потребителем правил транспортировки, сборки и ухода за мебелью.
3. За механические повреждения, возникшие во время транспортировки, сборки или хранения мебели предприятие-изготовитель ответственности не несет.
4. Претензии от покупателя принимаются магазинами, продавшими товар, в течении гарантийного срока - 12 месяцев со дня приобретения мебели, с обязательным приложением товарного чека и упаковочного талона.
5. Предприятие-изготовитель не рассматривает претензии, поступающие непосредственно от потребителей, без обращения в торговую организацию.
6. Предприятие-изготовитель не отвечает за дефекты, появившиеся в результате несоблюдения покупателем правил эксплуатации, сборки, транспортировки и ухода за мебелью.
7. Предприятие-изготовитель вправе вносить изменения в конструкцию изделия и учитывать без уведомления покупателя.

Внимание! к сборке допускаются сварщики, имеющие соответствующую подготовку и квалификацию. Сборку осуществлять согласно приложенной схеме.

Детали имеют всю необходимую для сборки присадку. Присадка и обработка деталей выполнена таким образом, чтобы изделие можно было собрать как на левую сторону, так и на правую сторону. Порядок сборки при этом не меняется.



Собрать кроватьное основание согласно инструкции на него.
 Закрепить кроватьное основание к кровати саморезом 4x30, для
 чего необходимо просверлить отверстие диаметром 4 мм в
 продольных планках кроватьного основания.